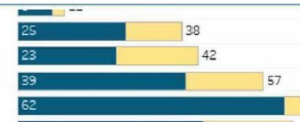




Monitor Zorgcontinuïteit niet-ziekenhuiszorg

Peildatum: 03-02-2021
Rapportageweek 5

Landelijk beeld (incl. prognoses)



Inhoudsopgave



Duiding	3
Landelijk beeld	4
Landelijke prognose tijdelijke bedden capaciteit	9

Duidingspagina - Monitor Zorgcontinuïteit



Duiding monitor zorgcontinuïteit niet-ziekenhuiszorg

Week: 5
Peildatum: 3 februari 2021
Bron: wekelijkse uitvraag bij GHOR-regio's en RIVM data
Huidige situatie: Zorgelijk

De situatie rond de Covid-19-capaciteit in de niet-ziekenhuiszorg blijft zorgelijk. Het aantal vrije bedden voor de opvang van Covid-19-patiënten buiten de ziekenhuizen is deze week gedaald naar 465 (-11 t.o.v. vorige week). Het aantal bezette bedden is net als vorige week licht gedaald naar 738 bedden (-4 t.o.v. vorige week). De meest realistische scenario's voorspellen dat deze daling nog even aanhoudt. Dit geeft meer tijd en is daarmee ook gunstig voor het vaccinatieprogramma. De huidige verwachting is dat Engelse Covid-variant in maart de overhand zal krijgen. Wanneer en in welke mate de bezetting van de tijdelijke bedden capaciteit gaat stijgen, is sterk afhankelijk van de ontwikkeling van de Engelse Covid-variant en het effect van het totaalpakket aan maatregelen, inclusief de lockdown.

Inmiddels bereiden alle regio's zich in RO(N)AZ-verband voor op de verwachte volgende golf. Hierbij worden zij door het expertiseteam volop ondersteund.

Het beeld van deze week is iets gunstiger dan vorige week. De regio's hebben iets meer tijd om zich voor te bereiden. De prognose blijft echter op hetzelfde zorgelijke niveau en het is nog niet duidelijk wat het openstellen van de basisscholen voor effect gaat hebben.



Monitor Zorgcontinuïteit niet-ziekenhuiszorg

Peildatum: 03-02-2021
Rapportageweek 5

Landelijk beeld

Monitor Zorgcontinuïteit niet-ziekenhuiszorg - Landelijk beeld

Data: Landelijke Uitvraag Niet-Ziekenhuiszorg
 Laatst bijgewerkt: 04-02-2021 13:01:10
 Peildatum: 03-02-2021

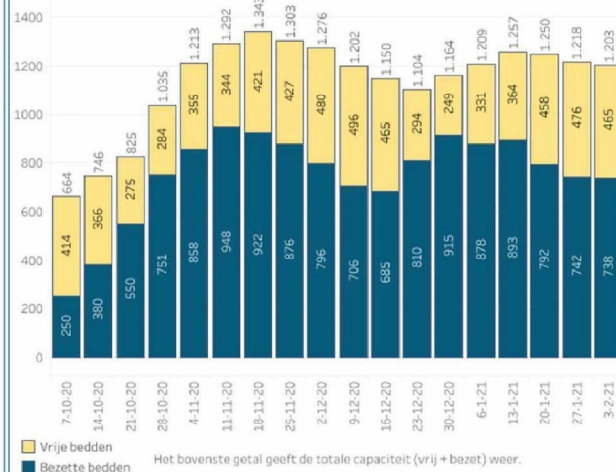


Opschalingsniveau per veiligheidsregio omtrent bedden voor tijdelijke zorgcapaciteit voor COVID-19-patiënten in de VV (ouderen) (conform opschalingsplan)



- Basis (regionaal equivalent van <300 bedden)
- Midden (regionaal equivalent van 300-850 bedden)
- Hoog (regionaal equivalent van 850-2000 bedden)
- Crisis (regionaal equivalent van >2000 bedden)

Bedden voor tijdelijke zorgcapaciteit voor COVID-19-patiënten in de VV (ouderen) (conform opschalingsplan)



Mogelijkheid tot verder opschalen van bedden voor tijdelijke zorgcapaciteit voor COVID-19-patiënten in de VV (ouderen)



Monitor Zorgcontinuïteit niet-ziekenhuiszorg - Landelijk beeld

Data: Landelijke Uitvraag Niet-Ziekenhuiszorg
 Laatst bijgewerkt: 04-02-2021 13:01:10
 Peildatum: 03-02-2021



Knelpunten rond mensen, middelen en processen (totaal overzicht)


	Verpleeg- en verzorgingshuizen	GGZ	Gehandicaptenzorg	Thuiszorg
Groningen	●	●	●	●
Fryslân	●	●	●	●
Drenthe	●	●	●	●
IJsselland	●	●	●	●
Twente	●	●	●	●
Noord- en Oost-Gelderland	●	●	●	●
Gelderland-Midden	●	●	●	●
Gelderland-Zuid	●	●	●	●
Utrecht	●	●	●	●
Noord-Holland-Noord	●	●	●	●
Zaanstreek-Waterland	●	●	●	●
Kennemerland	●	●	●	●
Flevoland	●	●	●	●
Amsterdam-Amstelland	●	●	●	●
Gooi en Vechtstreek	●	●	●	●
Haaglanden	●	●	●	●
Hollands-Midden	●	●	●	●
Rotterdam-Rijnmond	●	●	●	●
Zuid-Holland-Zuid	●	●	●	●
Zeeland	●	●	●	●
Midden- en West-Brabant	●	●	●	●
Brabant-Noord	●	●	●	●
Brabant-Zuidoost	●	●	●	●
Limburg-Noord	●	●	●	●
Limburg-Zuid	●	●	●	●

- Beheersbaar
- Beheersbaar, maar zorgelijk
- Kritiek, direct ingrijpen noodzakelijk
- Onbeheersbaar, ingrijpen niet meer mogelijk
- Geen informatie

Overige knelpunten bij andere zorgpartners met invloed op de VVT, GHZ en GGZ



De witte ruimte tussen knelpunten en geen knelpunten vertegenwoordigt het aantal regio's waar hierover geen informatie beschikbaar is.





Prognoses tijdelijke beddencapaciteit niet-ziekenhuiszorg voor COVID-19 patiënten

Rapportageweek 5

Landelijk beeld

Monitor Zorgcontinuïteit niet-ziekenhuiszorg - Prognosemodel tijdelijke beddencapaciteit (1)



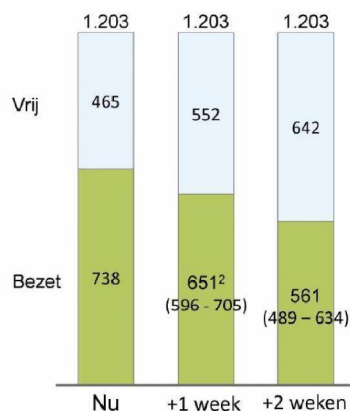
De komende 2 weken verwachten we enige daling in bedbezetting; wat daarna gebeurt hangt af van Engelse variant

Huidig opschalingsniveau per regio [op datum uitvraag]

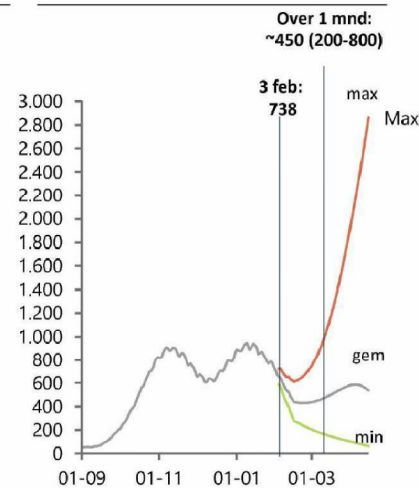
- Crisis: 0 regio's
- Hoog: 15 regio's
- Midden: 10 regio's
- Basis: 0 regio's



Capaciteit en bezetting tijdelijke zorg³ [totaal # beschikb. bedden, vrij¹ en bezet]



Aantal bezette bedden o.b.v. prognosemodel³ [# , per scenario]



1) Bij de vrije bedden gaan we hier bij +1 week uit van dezelfde beschikbare beddencapaciteit als nu

2) De 651 bedden is gebaseerd op het scenario 'Gemiddeld'. De range is gebaseerd op de min en max-scenario's

3) NB: uit eerdere prognose-ervaring blijkt dat werkelijke bezettingsaantallen worden beïnvloed door capaciteitsbeperkingen. Deze prognose gaat uit van onbeperkte capaciteit, en laat dus een schatting voor de 'werkelijke' vraag zien. Werkelijke bedbezetting zal vermoedelijk lager uitvallen.

Bron: aanlevering GGD-GHOR, analyse Gupta Strategists, SIR-model

Legenda - Monitor Zorgcontinuïteit



In deze legenda vindt u een korte toelichting op de verschillende onderdelen uit de monitor zorgcontinuïteit. De gegevens die in deze monitor worden verwerkt zijn afkomstig van de GHOR-regio's en worden verzameld middels een uitvraag door GGD GHOR NL. De gegevens ten aanzien van besmettingen in verpleeghuizen en woonzorgcentra zijn afkomstig van het RIVM.

Bedden voor tijdelijke zorgcapaciteit voor Covid-19-patiënten buiten de ziekenhuizen

Dit betreft bedden voor Covid-19-patiënten, die nog niet in een instelling verbleven, en voor wie opname in het ziekenhuis niet (langer) gewenst/mogelijk/medisch zinvol is of voor wie zorg in de thuissituatie niet veilig of efficiënt georganiseerd kan worden. Het gaat hier dus niet om bedden voor Covid-19-patiënten die in dezelfde instelling worden verplaatst naar een cohortafdeling. In de context van deze monitor is een bed een beschikbaar bed wanneer er op dat moment een patiënt op opgenomen kan worden, inclusief benodigd personeel en middelen. In de monitor wordt, met betrekking tot deze bedden, weergegeven wat het opschalingsniveau per regio is, of er verdere opschalingsruimte is, en wat de huidige totale bedden capaciteit (vrij + bezet) is.

Knelpunten rond mensen, middelen en processen in VV, GGZ, GHZ en thuiszorg

Deze monitor brengt op regionaal niveau de knelpunten rond personele capaciteit, middelen (o.a. PBM, apparatuur, medicijnen) en processen (blokkerende wetgeving, financiering, beperkte informatievoorziening) in beeld. Hier wordt een classificatie aan gegeven van beheersbaar tot kritiek. Voor het overall overzicht gaan we uit van de zwaarste classificatie. Bijvoorbeeld; wanneer regio x voor de sector VV aangeeft dat de situatie rond personeel en middelen 'beheersbaar' is, maar rond processen 'kritiek', dan wordt in het totaaloverzicht weergegeven dat de situatie in de VV sector in die regio overall 'kritiek' is. Daarnaast is er ruimte voor het melden van knelpunten die spelen bij andere zorgpartners die impact hebben op de continuïteit van de zorg buiten de ziekenhuizen

Disclaimer:

GGD GHOR Nederland baseert zich voor deze monitor op gegevens van derden. Deels berusten de cijfers in de monitor op interpretatie, omdat eenduidige definities (nog) ontbreken. GGD GHOR Nederland betracht de grootst mogelijke zorgvuldigheid bij het verzamelen, analyseren, duiden en samenstellen van de monitor. GGD GHOR Nederland deelt de monitor en prognose zorgcontinuïteit niet-ziekenhuiszorg met diverse partijen. Landelijke beelden worden vanuit GGD GHOR Nederland gedeeld met landelijke partijen, zoals o.a. RIVM, VWS en Actiz. De landelijke en regionale beelden gezamenlijk worden uitsluitend gedeeld met de DPG, Hoofd GHOR en de leden actiecentra. Regio's (GGD'en en GHOR-bureau's) zijn zelf verantwoordelijk voor eventuele verspreiding binnen de eigen organisatie. Gegevens, anders dan die van de eigen regio, mogen niet worden gedeeld met andere partijen.

Verzoeken voor het ontvangen van de monitor en prognose kunnen worden ingediend bij GGD GHOR NL (5.12e@ggdghor.nl).